

平成23年度 常盤高等学校 運営経費計算書について

1. 目的

厳しい財政状況の下で、質の高い教育活動を進めていくためには、限られた財源を効果的に活用する必要があります。そのために運営経費計算書はコスト意識をもって学校を運営する上で、財務情報を職員・学校関係者が共有することを目的としています。また、県立学校における教育サービスと負担を公表することで、学校への信頼を高め地域、保護者との連携を進めるものです。

2. 概要

○ 運営経費総額について

- 常盤高等学校における支出の総額は 約 4億0,835万円 です。
- 支出総額のうち 約 91% は教員や職員の人件費です。
- 人件費以外の経費は 約 3,623 万円 であり、支出総額のうち 約 9% を占めています。
- 人件費を除いた経費のうち、授業や特別活動などに要した経費は 約 44% を占めています。
その他、人件費を除いた経費のうち光熱水費が 約 27% を占めており、さらに施設設備維持管理費が 約 16% を占めています。

○ 生徒一人あたりの経費について

- 生徒一人あたりの経費は全日制で 1,708,563円 であり、全校平均を100とした場合 261.2 になります。(グラフ1)

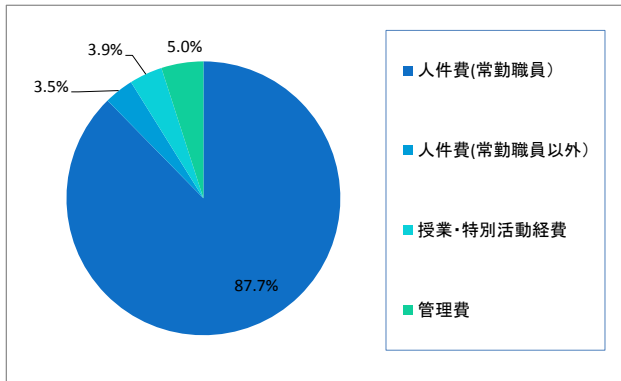
○ 固定資産等について

- また、固定資産等は、土地の評価額と建物の残存価格を合わせて 17億5,661万円 になります。

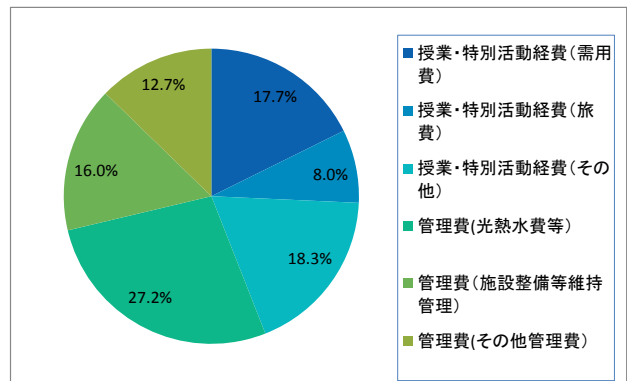
3. 本校の特徴・取り組み

-
-
-

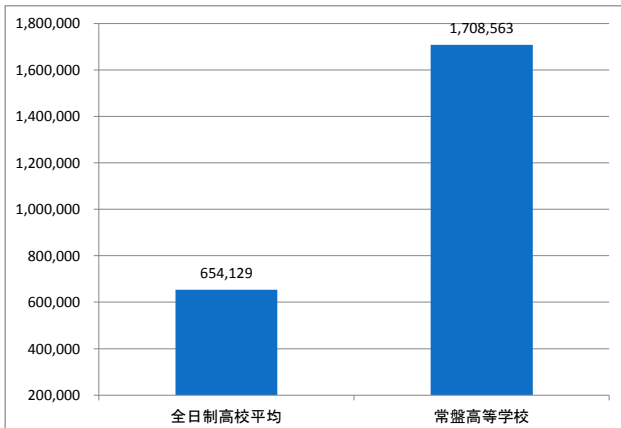
○表1(総支出の構成比)



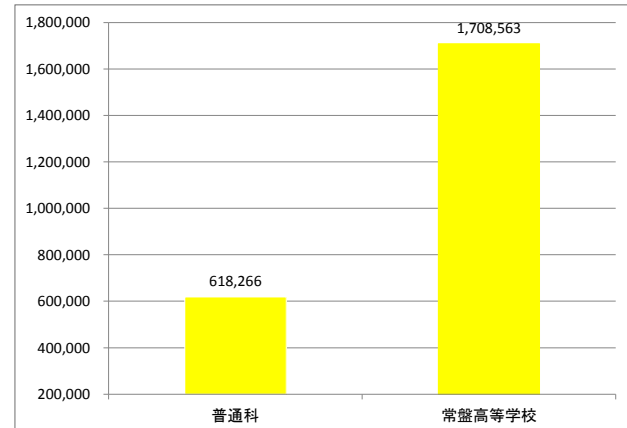
○表2(人件費を除いた支出項目)



○グラフ1 生徒一人あたり経費 全日制高校平均との比較



○グラフ2 生徒一人あたり経費 同学科の高校平均との比較



※ 全日制高校平均＝全日制高校における学校支出額／全日制高校生徒数

※ 普通科高校平均＝普通科高校における学校支出額／普通科高校生徒数

平成23年度 常盤高等学校 運営経費計算書

1 運営経費

(単位: 円)

	分類	全日制課程	定時制課程	通信制課程	合計
収入	授業料・入学科	19,131,500			19,131,500
	生産物・物品売払い	0			0
	行政財産使用料	445,060			445,060
	その他教育活動に係る収入	31,625			31,625
	国庫補助金	159,000			159,000
	計(A)	19,767,185			19,767,185
支出	人件費(常勤職員)	357,932,506			357,932,506
	(常勤職員以外)	14,186,812			14,186,812
	授業・特別活動経費	15,953,103			15,953,103
	(需用費)	6,409,479			6,409,479
	(旅費)	2,905,917			2,905,917
	(その他)	6,637,707			6,637,707
	管理費	20,274,151			20,274,151
	(光熱水費等)	9,870,459			9,870,459
	(施設整備等維持管理)	5,792,536			5,792,536
	(その他管理費)	4,611,156			4,611,156
	計(B)	408,346,572			408,346,572
収支差額		△ 388,579,387			△ 388,579,387

2 生徒数・教職員数等

生徒数(人)		教職員数(人)		常勤職員平均年齢		クラス数		のべ授業実施日数(日)	
全日制	239	全日制	52	全日制	44.9	全日制	6	全日制	196
定時制		定時制		定時制		定時制		定時制	
通信制		通信制		通信制		通信制		通信制	
計	239	計	52	計		計	6	計	

※生徒数、教職員数、クラス数は平成23年5月1日付け「学校基本調査」による。

※授業実施日数には学校行事実施日も含む

※常勤職員平均年齢は、平成23年5月1日付けの平均年齢。対象は、校長、教頭、教諭、養護教諭、事務職員、司書等。

3 固定資産等

(単位: 千円)

敷地面積(m ²)	土地		評価額	
		19,471		1,196,239
建物面積(m ²)	総建築面積		述べ床面積	残存価格
	6,060		12,245	560,371

※公有財産システムによる

大規模修繕や建築にかかるもの

(単位: 千円)

収入	国庫支出金	0
	県債	0
	財産売払い収入	0
	計(C)	0
支出	施設整備等維持費	0
	建築費	0
	修繕費	0
	計(D)	0
収支差額		0

4 分析指標

(1) 生徒1人当たりの経費 (単位: 円)

	支出総額	人件費を除く支出
高校(全日制)	1,708,563	151,578
高校(定時制)		
高校(通信制)		
学校全体	1,708,563	151,578

※支出・B

(2) 授業日1日当たりの経費 (単位: 円)

	支出総額	人件費を除く支出
高校(全日制)	2,083,401	184,833
高校(定時制)		
高校(通信制)		
学校全体	—	—

※支出・B

(3) 支出に対する割合

(単位: 円)

	支出に対する収入の割合	支出に対する授業料・入学科の割合
高校(全日制)	4.8%	4.7%
高校(定時制)		
高校(通信制)		
学校全体	4.8%	4.7%

※支出・B 収入・A

(4) 支出分類の割合

(単位: 円)

	支出に対する光熱水費の割合	人件費を除く支出に対する光熱水費の割合	支出に対する人件費の割合
高校(全日制)	2.4%	27.2%	91.1%
高校(定時制)			
高校(通信制)			
学校全体	2.4%	27.2%	91.1%

※支出・B